



今月号は筑後市 S様邸のご紹介です



外壁にツラス壁と木の組み合わせで和の雰囲気です。



格子により、視線を程よく遮るので、玄関が丸見えにならずにすみ、趣ある玄関ですね。



ツラス壁は、マグマが岩石となる前に粉末となった物質で100%自然素材です。細かい微粒子の中に無数の穴が開いた多孔質な構造を持っていますので、優れた調湿機能です。また、ツラスに含まれるアルミナは、ガスの吸着機能が高く、ツラス粒子中の空洞にニオイや化学物質の分子を吸着し、再放出しない特性があります。人工では造ることができない、極めて複雑な構造と成分構成はマグマから生まれた物質です。紫外線に強く、色あせや劣化もほとんどない壁になっています。



現在進行中の工事

八女市 K邸 ... 新築工事 (仕上げ工事)
 みやま市 S邸 ... (木工事)
 久留米市 N邸 ... 小屋新築 (木工事)
 筑後市 S邸 ... 新築工事 (基礎工事)
 八女市 O邸 ... 改築工事



スタッフ 八田 芳明
携帯Tel 090-4587-9694



担当者 西尾 直記
携帯Tel 090-3323-8569

花粉症の方にオススメ、花粉対策

花粉を家の中に持ち込まない方法

④柔軟剤や静電気防止スプレーを使用して、
外出時の花粉の付着を抑制する。



④衣類に付着した花粉をしっかりと落としてから家の中に入る。

花粉の季節のお掃除

④室内の「換気」は花粉の飛散量が少ない時間帯に
〈花粉の飛散量が少ない時間帯や天気〉

- ・夜露などの湿気がある午前10時頃まで
- ・昼間の花粉が地面に舞い降りたあとの夜遅く
- ・雨上がりのすぐあと

④「花粉のたまりやすい場所」は、こまめにお掃除

- ・人が持ち込んで侵入する玄関
- ・服を脱ぎ着する脱衣所・トイレ
- ・畳の目に引かかる和室



・ソファーやカーペットなど繊維にからまるリビング

・風に乗って窓から侵入する窓ぎわ

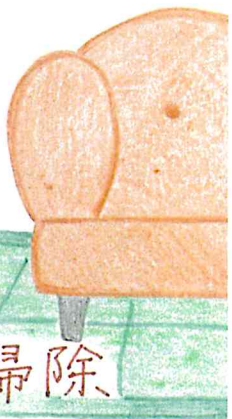

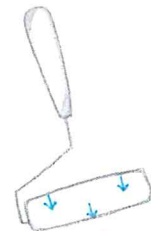
・吸い寄せられてたまる換気扇

④「積もった花粉」を舞い上げないには、拭き掃除

・ほうきや掃除機をかける前に、かたく絞った雑巾で拭き掃除

④花粉の絡まりやすいものは念入りに「掃除機かけ」を!

・カーペットやラグ、布製のソファなどは繊維に花粉が絡まり
やすいので、掃除機かけを念入りに行いましょう。



4月23日(日)

弊社分譲予定地にて

マルシェ開催!!

(※小雨決行)

雑貨・ワークショップ・フラワーセラピー
パン・お弁当・焼き菓子・ドリンクなど
20店舗以上、出店予定!!

編集後記…今月号は、和がお好きな
心様邸のご紹介でした。格子のある
玄関は、和の雰囲気ピッタリですね。
裏面では、今の季節、花粉にお悩みの方も
多いのではないかと思います。ちょっとした対策を
載せてみました。少しでも役に立てばと思います。

4月23日に開かれるマルシェ、いろんなお店が
決まってきた、私たちも楽しみにしているイベントです。

〒834-0004 福岡県八女市納楚280-3
(TEL) 0943-22-9024 (FAX) 0943-24-8024
URL <http://www.nishiokensetu.jp>
E-mail info@nishiokensetu.jp



株式会社 西尾建設