

今月号は、八女郡 Y 様邸のご紹介です。



2016・10月号  
No.118



南側と西側はアクセントで  
白の外壁にしています。

玄関前の階段に  
記念の手形を付けています。  
毎日通る所なので、  
いつも見れていいですね★



濃い青の外壁は光の加減で  
黒や青にも見えます。

## 現在進行中の工事

- ・佐賀市 N 邸 ... 新築工事 (外構工事)
- ・久留米市 M 邸 ... (1/2 上棟)
- ・筑後市 M 邸 ... (着工予定)
- ・八女市 K 邸 ... (着工待ち)

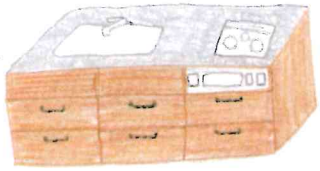


スタッフ 八田 芳明  
携帯Tel 090-4587-9694




担当者 西尾 直記  
携帯Tel 090-3323-8569





# おそうじがラクラクな Panasonic IHクッキングヒーターのご紹介です。


**1** 奥まですっきり拭ける  
フラットな庫内



**2** おそうじが面倒な  
焼き網がない



**3** 洗うパーツは  
2つだけ



グリル皿はフッ素加工で  
汚れもサッと落ちる

扉もグリル皿も  
丸洗いができます



パナソニックだけ  
グリルにもIHを搭載



秋の運動会や遠足にオススメの1品

## ちくわ鳥

材 料

- ちくわ …お好みの幅で
- ごま(黒) …二粒
- 粒コーン …二粒
- ケチャップ …少量

作り方

- ちくわを切る
- コーンを穴につめる
- 目、頬、ペを付ければ完成☆

\*私は、ちくわの中にチーズを入れました。  
コーンを枝豆にかえてもOK!  
目(ごま)の位置で表情がいろいろ作れます。  
なんとも言えない可愛さです。



### 編集後記

こんにちは。今月号はY様邸のご紹介でした。記念の手形は表紙代わりにいいですね♪  
裏面ではIHのご紹介しました。ガスからIHに取り換えをお考えの方や新しいIHをお考えの方、参考にして下さい。  
お弁当にオススメの「ちくわ鳥」はとても簡単なのに可愛いですよ♡  
1つでも、いっぱい作って並べてもいいと思います。

〒834-0004 福岡県八女市納楚280-3  
(TEL) 0943-22-9024 (FAX) 0943-24-8024  
URL <http://www.nishiokensetu.jp>  
E-mail [info@nishiokensetu.jp](mailto:info@nishiokensetu.jp)